

สรุปผลความพึงพอใจ ณ.วันที่ 5 กันยายน 2562

ผลสำรวจความพึงพอใจ ปี 2554-2562

ประเภท/ ปีงบประมาณ	ปี 2554	ปี 2555	ปี 2556	ปี 2557	ปี 2558	ปี 2559	ปี 2560	ปี2561	ปี 2562
ผู้ปวยนอก	89.25	95.25	94.3	85.01	94.72	95.17	94.84	97.83	94.28
ผู้ปวยใน	93.07	94.14	91.68	92.13	95.58	95.51	94.16	94.24	96.46
รวม	91.16	94.70	92.99	88.57	95.15	95.34	94.50	96.04	95.18

ผู้ป่วยนอก ปี 62

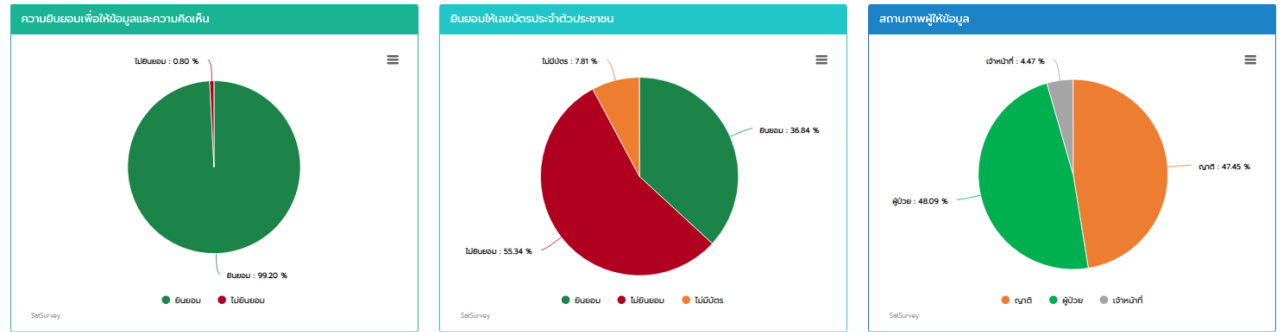
หน่วยบริการพิเศษ : ผู้ป่วยนอก

สรุปผลความพึงพอใจของผู้รับบริการต่อกรมการ โรงพยาบาลจิตเวชนครราชสีมาราชนครินทร์

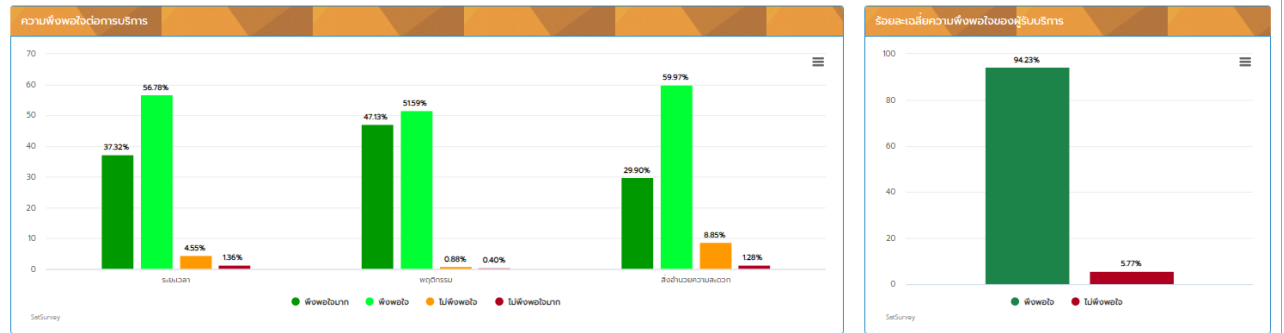
เลือกวันที่: 01/01/2562 ถึงวันที่: 05/09/2562 [ค้นหารายการ](#)

จำนวนผู้ตอบแบบประเมิน : 1254 ราย

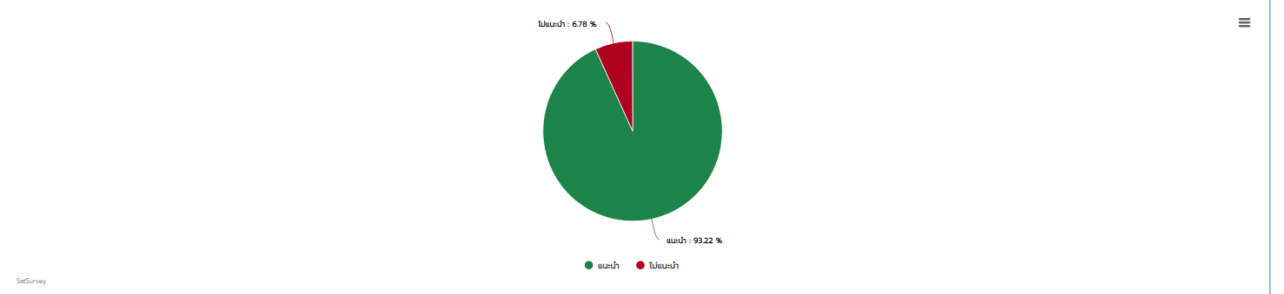
ส่วนที่ 1 การให้ความยินยอมในการให้ข้อมูล



ส่วนที่ 2 ความพึงพอใจต่อกรมการ



ความผูกพัน



ผู้ป่วยใน ปี 62

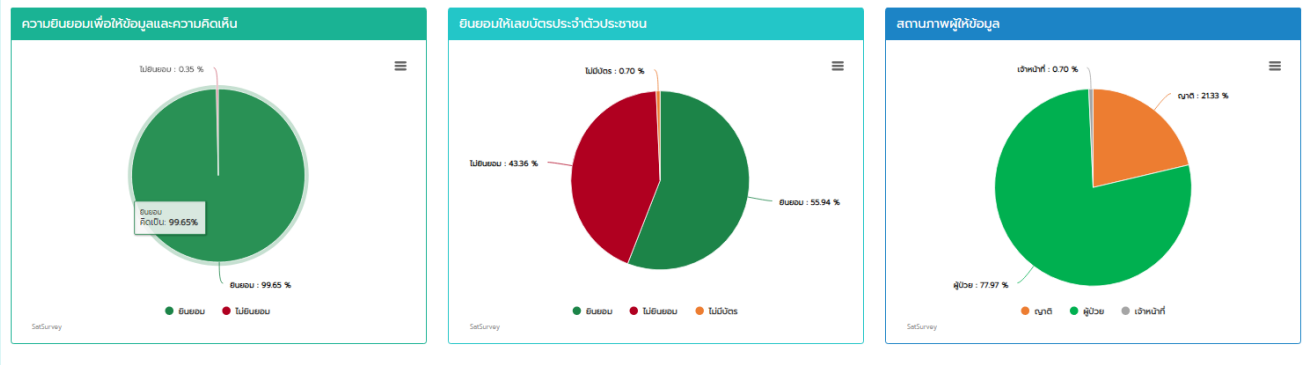
หน่วยบริการพิเศษ : ผู้ป่วยใน

สรุปผลความพึงพอใจของผู้รับบริการต่อกรบริการ โรงพยาบาลจิตเวชนครราชสีมาราชนครินทร์

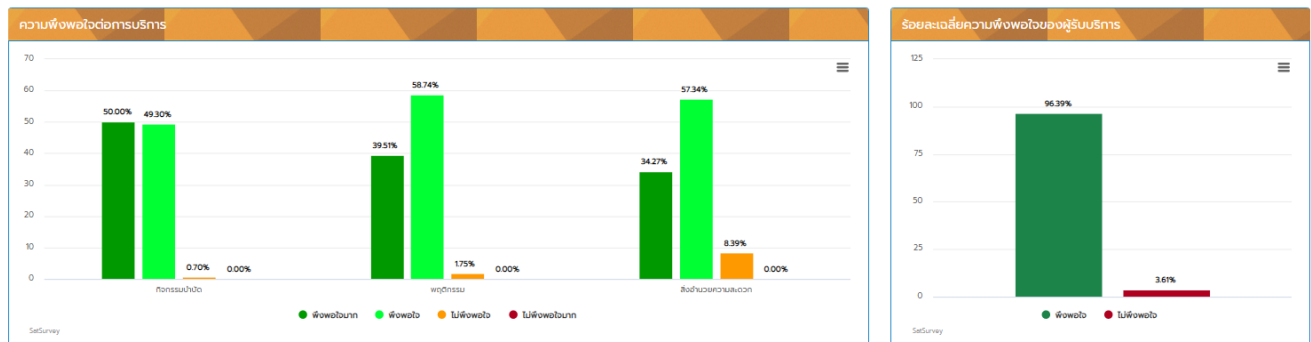
เดือนวันที่ 01/01/2562 ถึงเดือนวันที่ 05/09/2562 [ดูผลการบริการ](#)

จำนวนผู้ตอบแบบประเมิน : 286 ราย

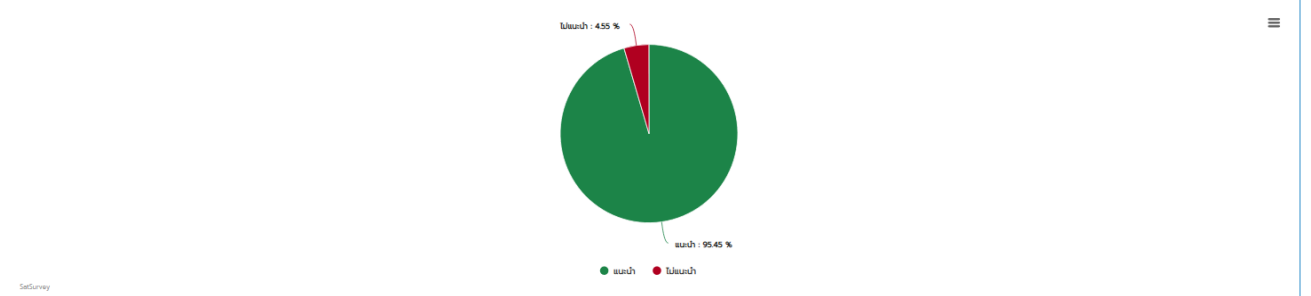
ส่วนที่ 1 การให้คำยินยอมในการให้ข้อมูล



ส่วนที่ 2 ความพึงพอใจต่อการบริการ



ความผูกพัน



ข้อเสนอแนะผู้ป่วยในปี 62

Row Labels	Count of สรุป
ห้องน้ำไม่สะอาด	9
เสื้อผ้าหลวมหลุด ขาด	9
ดีทุกอย่าง	8
รสชาติอาหารไม่อร่อย	8
สถานที่คับแคบ	7
ไม่มีข้อเสนอแนะ	5
บุคลากรบริการไม่ดี	5
อยากให้มีที่ทำงานในรพ.	2
อยากเดินเล่น	1
อยากให้แจ้งอาการให้ทราบ	1
ชอบกิจกรรม	1
ไม่อยากให้หมอหลอกผู้ป่วย	1
ไม่ดี	1
Grand Total	58